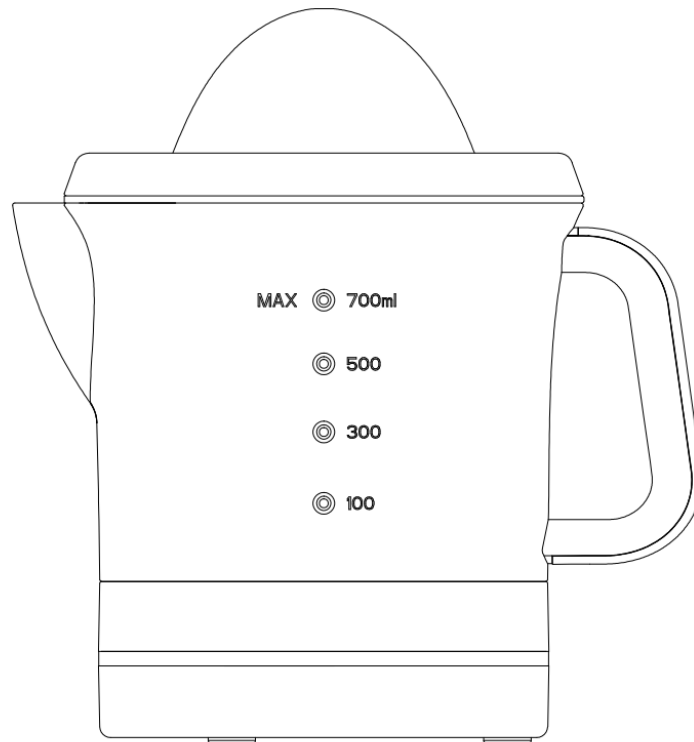


ES



MANUAL DE INSTRUCCIONES

EXPRIMIDOR 0,7L ZUMUX ONE

Modelo: **FGE006001**

Potencia máxima: 220-240 V~

Tensión de alimentación: 50-60 Hz

Consumo energético: 40 W

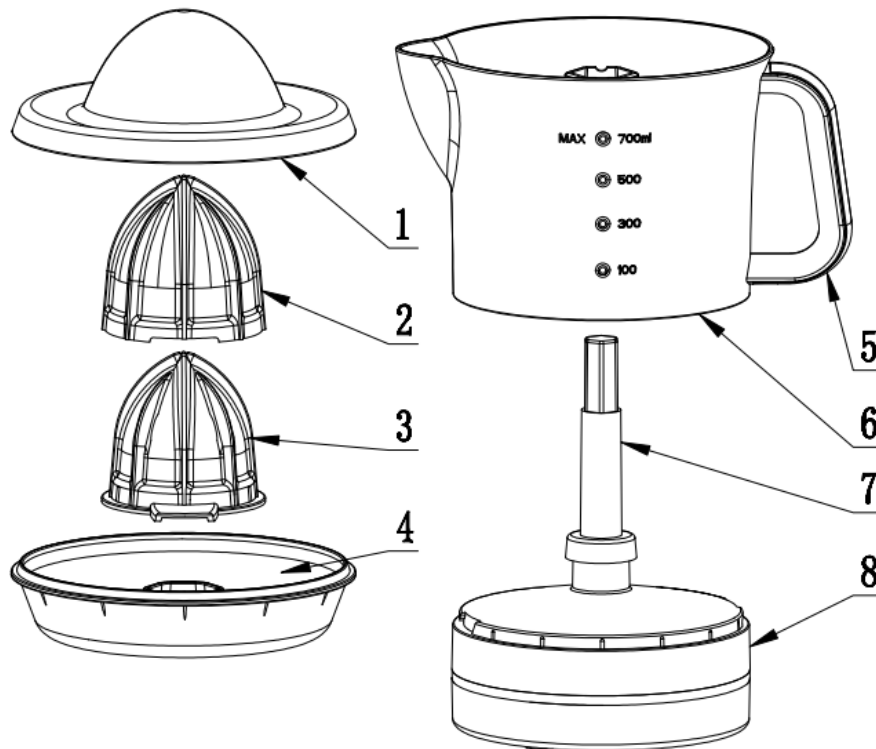
Garantía de 3 años

Lea este folleto detenidamente antes de usarlo y guárdelo para futuras referencias.

Estimado cliente,

Muchas gracias por elegir comprar nuestro producto. Gracias a su tecnología, diseño y funcionamiento, y al hecho de que supera los estándares de calidad más estrictos, se puede asegurar un uso completamente satisfactorio y una larga vida útil del producto

DESCRIPCIÓN



1. Cubierta protectora 2-3. Conos 4. Filtro 5-6 Asa/.Jarra 7. Ejes de transmisión 8. Base del motor

CONSEJOS DE SEGURIDAD Y PRECAUCIONES

- Lea atentamente estas instrucciones antes de encender el aparato y guárdelas para futuras consultas. No seguir estas instrucciones podría ocasionar un accidente.
- Limpie todas las partes del producto que estarán en contacto con alimentos, tal como se indica en la sección de limpieza, antes de su uso.

SEGURIDAD ELÉCTRICA

- No use el aparato si el cable o el enchufe están dañados.
- Asegúrese de que el voltaje indicado en la placa de identificación coincida con el voltaje de la red eléctrica antes de enchufar el aparato.
- El enchufe del aparato debe ajustarse correctamente al enchufe de la red. No altere el enchufe. No use adaptadores de enchufe.
- No use ni guarde el aparato al aire libre.
- No use el aparato si ha caído al suelo, si presenta signos visibles de daño o si tiene alguna fuga.
- No fuerce el cable de conexión eléctrica. Nunca use el cable eléctrico para levantar, transportar o desenchufar el aparato.
- Asegúrese de que el cable eléctrico no se atrape ni se enrede.

- Verifique el estado del cable eléctrico. Los cables dañados o anudados aumentan el riesgo de descarga eléctrica.
- No toque el enchufe con las manos mojadas.
- Este aparato pueden utilizarlo niños con edad de 8 años y superior y personas con capacidades físicas, sensoriales o mentales reducidas o falta de experiencia y conocimiento, si se les ha dado la supervisión o formación apropiadas respecto al uso del aparato de una manera segura y comprenden los peligros que implica. Los niños no deben jugar con el aparato. La limpieza y el mantenimiento a realizar por el usuario no deben realizarlos los niños sin supervisión.
- Los niños deben ser supervisados para asegurarse de que no jueguen con el aparato.
- Si el cable de alimentación está dañado, debe ser reemplazado por el fabricante, su agente de servicio o personas igualmente calificadas para evitar un peligro.

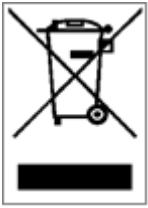
INSTRUCCIONES DE USO

1. Desenrolle completamente el cable antes de enchufarlo.
2. Conecte el aparato a la red eléctrica.
3. Corte la fruta/cítrico a la mitad.
4. Coloque la jarra en la salida de jugo del aparato.
5. Encienda el aparato presionando sobre la pieza de fruta una vez que haya sido colocada sobre el cono exprimidor.
6. Para detener el aparato, simplemente deje de aplicar presión sobre el cono.
7. Retire tanto el cono como el filtro para vaciar la jarra.
8. Vierta el jugo de la jarra a los vasos para servir directamente.
9. Si procesa una gran cantidad de fruta, debe limpiar periódicamente el filtro y retirar los restos de pulpa.

LIMPIEZA

- Desenchufe el aparato de la red y deje que se enfríe antes de comenzar cualquier limpieza.
- Excepto por la unidad de potencia y la conexión de la red, todas las partes se pueden limpiar con detergente y agua o en lavavajillas. Enjuague bien para eliminar todo rastro de detergente.
- Limpie el equipo con un paño húmedo con unas gotas de detergente y luego séquelo.
- No use disolventes, productos con pH ácido o base, como blanqueadores, ni productos abrasivos para limpiar el aparato.
- No sumerja el aparato en agua ni en ningún otro líquido, ni lo ponga bajo un grifo.
- Se recomienda limpiar el aparato regularmente y eliminar cualquier resto de alimentos.
- Las siguientes partes se pueden limpiar en el lavavajillas: Cubierta protectora, Cono, Filtro, Jarra

ELIMINACIÓN DEL APARATO USADO



La Directiva 2012/19/UE sobre Equipos Eléctricos y Electrónicos (RAEE) exige que los aparatos usados no se desechen con los residuos municipales normales. Los aparatos viejos deben ser recolectados por separado para optimizar la recuperación y reciclaje de los materiales que contienen y reducir el impacto en la salud humana y el medio ambiente. El símbolo de la papelera se utiliza en todos los productos para recordar las obligaciones de recolección separada. Los consumidores deben ponerse en contacto con las autoridades locales o el distribuidor para conocer los pasos a seguir para la eliminación de su viejo aparato. Si procede con el desecho de equipos antiguos, asegúrese de inutilizar lo que podría ser peligroso: desconecte el cable de alimentación del dispositivo.

Peligro:

Nunca intente usar su aparato si muestra signos de daño o si el cable de alimentación o el enchufe están dañados. Si el cable de alimentación está defectuoso, es importante que sea reemplazado por el servicio postventa para eliminar cualquier peligro. Solo personas calificadas y autorizadas pueden realizar reparaciones en su aparato. Cualquier reparación no conforme a las normas podría aumentar significativamente el nivel de riesgo para el usuario. Los defectos derivados de un manejo inadecuado, degradación o intentos de reparación por terceros anulan la garantía del producto. Esto también se aplica en caso de desgaste normal y accesorios del aparato.

¡Importante!

Le recomendamos que guarde el embalaje de su dispositivo al menos durante el período de garantía. La garantía no es válida sin el embalaje original.

Garantía:

Su dispositivo tiene una garantía de tres años. La garantía no cubre el desgaste ni los daños derivados de un uso incorrecto del producto. El cliente es responsable de todas las devoluciones. Usted sigue siendo responsable de los costos y riesgos asociados con el envío del producto; por lo tanto, se recomienda enviar el producto con un acuse de recibo y seguro de transporte en caso de que el valor del producto sea significativo.

MANTENGA FUERA DEL ALCANCE DE LOS NIÑOS

Se debe supervisar a los niños para asegurarse de que no jueguen con el aparato.



FAGOR Distribuido por EXPANDERE, S.L.

C/Marie Curie, 5 edificio Alfa oficina 6.1

RIVAS VACIAMADRID 28521 MADRID ESPAÑA

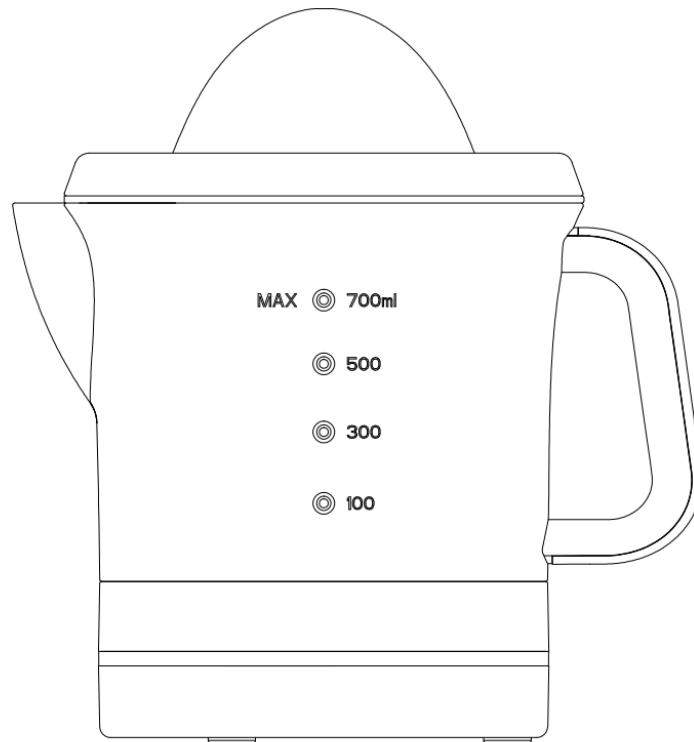
SERVICIO DE ASISTENCIA TÉCNICA (ESPAÑA) 900696608

SERVIÇO DE ASSISTÊNCIA TÉCNICA (PORTUGAL) 800500028

info@expandere.es



PT



MANUAL DE INSTRUÇÕES ESPRESSOR DE CITRINOS 0,7L ZUMUX ONE

Modelo: **FGE006001**

Potência máxima: 220-240 V~.

Tensão de alimentação: 50-60 Hz

Consumo de energia: 40 W

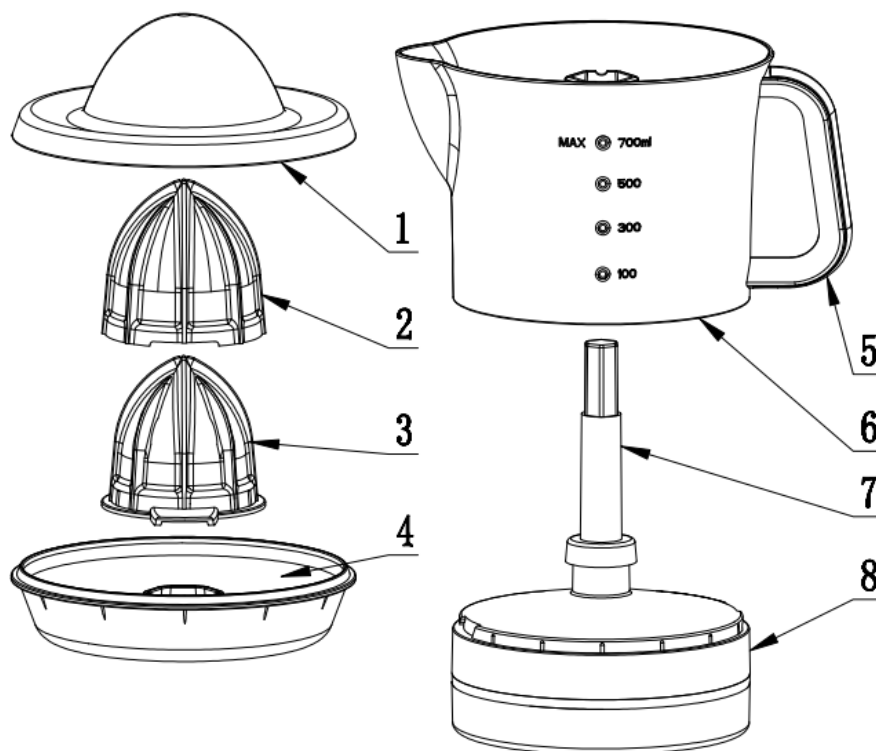
Garantia de 3 anos

Leia este manual atentamente antes de usá-lo e guarde-o para referência futura.

Caro cliente,

Muito obrigado por escolher adquirir nosso produto. Graças à sua tecnologia, design e funcionamento, e ao fato de que ele supera os mais rígidos padrões de qualidade, é possível garantir um uso completamente satisfatório e uma vida útil longa do produto

DESCRIÇÃO



1. Tampa protetora 2-3. Cones 4. Filtro 5-6. Jarra 7. Eixos de transmissão 8. Base do motor

CONSELHOS DE SEGURANÇA E PRECAUÇÕES

- Leia atentamente estas instruções antes de ligar o aparelho e guarde-as para futuras consultas. Não seguir estas instruções pode causar um acidente.
- Limpe todas as partes do produto que terão contato com alimentos, como indicado na seção de limpeza, antes de usar.

SEGURANÇA ELÉTRICA

- Não use o aparelho se o cabo ou o plugue estiverem danificados.
- Verifique se a voltagem indicada na placa de identificação corresponde à voltagem da rede elétrica antes de conectar o aparelho.
- O plugue do aparelho deve se encaixar corretamente na tomada. Não altere o plugue. Não use adaptadores de tomada.
- Não use nem guarde o aparelho ao ar livre.
- Não use o aparelho se ele cair no chão, se apresentar sinais visíveis de danos ou se tiver vazamento.
- Não force o cabo de conexão elétrica. Nunca use o cabo elétrico para levantar, carregar ou desconectar o aparelho.

- Verifique se o cabo elétrico não está preso ou emaranhado.
- Verifique o estado do cabo elétrico. Cabos danificados ou emaranhados aumentam o risco de choque elétrico.
- Não toque no plugue com as mãos molhadas.
- Este aparelho pode ser utilizado por crianças a partir dos 8 anos de idade e por pessoas com capacidades físicas, sensoriais ou mentais reduzidas ou com falta de experiência e conhecimentos, desde que tenham recebido supervisão ou instruções sobre a utilização do aparelho de forma segura e compreendam os perigos envolvidos. As crianças não devem brincar com o aparelho. A limpeza e a manutenção pelo utilizador não devem ser efectuadas por crianças sem supervisão.
- As crianças devem ser supervisionadas para garantir que não brinquem com o aparelho.
- Se o cabo de alimentação estiver danificado, ele deve ser substituído pelo fabricante, agente de serviço ou pessoas igualmente qualificadas para evitar riscos.

INSTRUÇÕES DE USO

1. Desenrole completamente o cabo antes de conectar.
2. Conecte o aparelho à rede elétrica.
3. Corte a fruta/cítrico ao meio.
4. Coloque a jarra na saída de suco do aparelho.
5. Ligue o aparelho pressionando a peça de fruta uma vez colocada no cone de extração.
6. Para parar o aparelho, simplesmente pare de aplicar pressão sobre o cone.
7. Remova tanto o cone quanto o filtro para esvaziar a jarra.
8. Despeje o suco da jarra nos copos para servir diretamente.
9. Se processar uma grande quantidade de frutas, deve limpar o filtro periodicamente e remover os restos de polpa.

LIMPEZA

- Desconecte o aparelho da rede elétrica e deixe esfriar antes de iniciar a limpeza.
- Exceto pela unidade de potência e pela conexão elétrica, todas as partes podem ser limpas com detergente e água ou em máquina de lavar louças. Enxágue bem para remover qualquer resíduo de detergente.
- Limpe o equipamento com um pano úmido com algumas gotas de detergente e depois seque.
- Não use solventes, produtos com pH ácido ou básico, como alvejantes, ou produtos abrasivos para limpar o aparelho.
- Não submerja o aparelho em água ou qualquer outro líquido, nem o coloque debaixo de uma torneira.
- Recomenda-se limpar o aparelho regularmente e remover qualquer resíduo alimentar.
- As seguintes partes podem ser limpas na máquina de lavar louças: Tampa protetora, Cone, Filtro, Jarra

ELIMINAÇÃO DO APARELHO USADO



A Diretiva 2012/19/UE sobre resíduos de equipamentos elétricos e eletrônicos (REEE) exige que os aparelhos usados não sejam descartados com o lixo municipal comum. Os aparelhos antigos devem ser coletados separadamente para otimizar a recuperação e reciclagem dos materiais que contêm e reduzir o impacto na saúde humana e no meio ambiente. O símbolo da lixeira é utilizado em todos os produtos para lembrar as obrigações de coleta separada. Os consumidores devem entrar em contato com as autoridades locais ou o distribuidor sobre os procedimentos para a eliminação do aparelho antigo. Se você for proceder com o descarte de aparelhos antigos, certifique-se de inutilizar partes que possam ser perigosas: desconecte o cabo de alimentação próximo ao aparelho.

Perigo:

Nunca tente usar seu aparelho se ele apresentar sinais de danos ou se o cabo de alimentação ou o plugue estiverem danificados. Se o cabo de alimentação estiver defeituoso, é importante que seja substituído pelo serviço pós-venda para eliminar qualquer perigo. Somente pessoas qualificadas e autorizadas podem realizar reparos no seu aparelho. Quaisquer reparos que não estejam de acordo com as normas podem aumentar significativamente o risco para o usuário. Defeitos resultantes de manuseio inadequado, degradação ou tentativas de reparo por terceiros anulam a garantia do produto. Isso também se aplica no caso de desgaste normal e acessórios do aparelho.

Importante!

Recomendamos que você guarde a embalagem do seu dispositivo ao menos durante o período de garantia. A garantia não é válida sem a embalagem original.

Garantia:

Seu dispositivo tem uma garantia de três anos. A garantia não cobre desgaste e quebras causados por uso incorreto do produto. O cliente é responsável por todas as devoluções. Você é responsável pelos custos e riscos associados ao envio do produto; portanto, recomendamos enviar o produto com confirmação de recebimento e seguro de transporte caso o valor do produto seja significativo.

MANTER FORA DO ALCANCE DE CRIANÇAS

Crianças devem ser supervisionadas para garantir que não brinquem com o aparelho.



FAGOR Distribuído por EXPANDERE, S.L.

C/Marie Curie, 5 edificio Alfa oficina 6.1

RIVAS VACIAMADRID 28521 MADRID ESPAÑA

SERVICIO DE ASISTENCIA TÉCNICA (ESPAÑA) 900696608

SERVIÇO DE ASSISTÊNCIA TÉCNICA (PORTUGAL) 800500028

info@expandere.es

